

---

## EPPSG | Einmalzahlung 200 €

Sehr geehrte Studentenschaft,

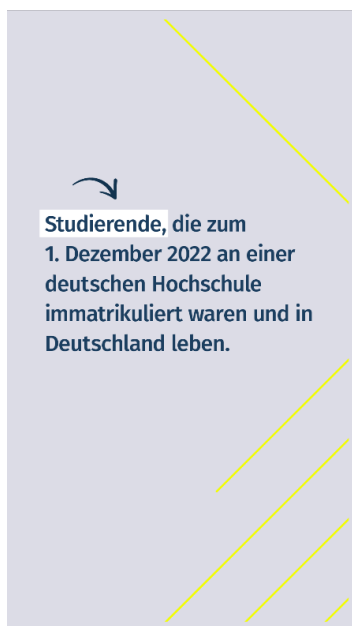
die Möglichkeit, eine Einmalzahlung von 200€ gemäß dem EPPSG zu beantragen, rückt immer näher. Aktuell bereiten wir gemeinsam mit unserer Zentralverwaltung und dem StMWK die Studierendendaten auf, die zur Bearbeitung Ihres Antrages genutzt werden.

Die Anlaufstelle für alle Fragen rund um die Antragsstellung und die Auszahlung ist die gemeinsame Plattform von Bund und Ländern. Sie finden sie unter <https://www.einmalzahlung200.de/>. Einen Flyer für Studierende können Sie hier abrufen. Die relevantesten Inhalte haben wir für Sie kurz aufbereitet und unterhalb dieses Textes verlinkt.

Unter folgendem Link finden Sie Ihre Zugangsdaten:

[https://fhoed.iliasnet.de/goto.php?target=dcl\\_4041136&client\\_id=FHOED](https://fhoed.iliasnet.de/goto.php?target=dcl_4041136&client_id=FHOED)

## Wer kann die Einmalzahlung beantragen



# So kommt man zur BundID

## Besuche id.bund.de

Klicke auf „Hier anmelden“  
→ dann auf „Noch kein Nutzerkonto“  
→ dann auf „Registrieren mit  
elektronischer ID“



## Wähle eine Methode zur Authentifizierung aus

- Online-Ausweisfunktion
- Europäische eID
- ELSTER


Und folge den weiteren  
Anweisungen.

# 3 Schritte zur Einmalzahlung

## Schritt 1

### BundID

Musst du dir einrichten.  
Damit du dich ausweisen  
kannst.




jetzt  
schon  
möglich

## Schritt 2

### Zugangscodes

Erhältst du automatisch.  
Damit du deinen Ausbildungs-  
status belegen kannst.



In Kürze  
verfügbar

## Schritt 3

### Antrag stellen

Musst du ausfüllen.  
Damit wir dir schnell das Geld  
überweisen können.

Mehr unter:  
[einmalzahlung200.de](https://einmalzahlung200.de)



In Kürze  
verfügbar